

上帝创造了我



TRUEWAY KIDS.COM

介绍

现今，社会都在教育孩子人类的出现只是偶然，我们要确保我们的孩子知道上帝创造了我们每一个人，我们是特别的，是为了一个特别的目的而被造的。下周，我们将学习关于堕落的知识，所以本周的课程只集中在上帝创造我们的这一点上。

孩子们会了解自己，认识每个人都是独一无二的，这也符合许多幼儿园和托儿所教导的“关于我们自己”的主题。

我们将思考的一些要点是：

- 上帝使人特别
- 神要我们享受与人的交通
- 神要我们与祂相交

课程指南

用孩子们的方式来读创世记1:26 -2:25和或用孩子能理解的方式来解释圣经，并向他们提问来评估他们是否理解。

和你的孩子谈谈他们最喜欢的动物并让他们描述出来。例如，大象有长鼻子，长颈鹿有长脖子，等等。提醒他们上帝创造了每一种动物（就像我们在上周的课程中看到的那样），让他们思考上帝造人与动物的不同之处？


上帝是按照自己的形象造人的，对人们来说是特别的。问他们是否认为按照神的形象造的东西是好的？

上帝给亚当一个任务，让他去给所有的动物起名字，并照看花园。思想上帝给我们的工作或任务。分享一个你感觉到上帝呼召你为他做一些事情的时刻，分享神赐给你的恩赐和能力，让你服事祂。

上帝看到亚当，说他一个人独居不好，所以他创造了夏娃。同样，上帝也不希望我们孤独。想想上帝在我们生命中赐给我们的一些人，比如父母、祖父母、兄弟姐妹、朋友等等。感谢神，给你的生活中增加这些陪伴的人。

上帝经常与亚当、夏娃见面和交谈，上帝也喜欢我们通过祷告与祂交谈，喜欢我们读经听祂的话语。因为耶稣使我们能够享受与上帝的关系。

一起祷告，感谢上帝使我们如此独特，感谢祂愿意与我们相交。



亚当和夏娃




当亚当醒来时，他看到了夏娃。

亚当很高兴见到她。

亚当和夏娃住在上帝创造的伊甸园里。

他们享受与神和彼此之间的关系。



很久以前，上帝创造了天地。

上帝完成了这一切的创造，祂说

：“我要按照自己的形象造人。”

于是祂按着祂的形象从尘土中造人。

这人名叫亚当。



亚当尽心照看上帝创造的万物。

上帝给亚当一个任务，叫他给园中所有的动物取名字。

但亚当孤身一人，神看这不是好事。

上帝知道该怎么做。



上帝使亚当陷入沉睡。

亚当睡觉的时候，上帝取下了他的一根肋骨。


上帝用亚当的肋骨创造了一个美丽的女人。

她的名字叫夏娃。


关于我的一切

我的名字是：

我的眼睛是：



我的头发是：



我最喜欢的颜色








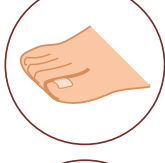


这是我的手

我已经










岁了



数数你有几个

- | | | | |
|----|----------------------|---|----|
| 我有 | <input type="text"/> |  | 头 |
| 我有 | <input type="text"/> |  | 眼睛 |
| 我有 | <input type="text"/> |  | 嘴巴 |
| 我有 | <input type="text"/> |  | 手指 |
| 我有 | <input type="text"/> |  | 手掌 |
| 我有 | <input type="text"/> |  | 手臂 |
| 我有 | <input type="text"/> |  | 脚趾 |
| 我有 | <input type="text"/> |  | 耳朵 |
| 我有 | <input type="text"/> |  | 膝盖 |

数数你有几个

- | | | | |
|----|----------------------|---|----|
| 我有 | <input type="text"/> |  | 头 |
| 我有 | <input type="text"/> |  | 眼睛 |
| 我有 | <input type="text"/> |  | 嘴巴 |
| 我有 | <input type="text"/> |  | 手指 |
| 我有 | <input type="text"/> |  | 手掌 |
| 我有 | <input type="text"/> |  | 手臂 |
| 我有 | <input type="text"/> |  | 脚趾 |
| 我有 | <input type="text"/> |  | 耳朵 |
| 我有 | <input type="text"/> |  | 膝盖 |

量一量你的有多长？

使用测量块来测量你的身体。

为测量的数字测量块涂上颜色



1
2
3
4
5
6
7
8
9
10



1
2
3
4
5
6
7
8
9
10



1
2
3
4
5
6
7
8
9
10



1
2
3
4
5
6
7
8
9
10



1
2
3
4
5
6
7
8
9
10

量一量你的有多长？

使用测量块来测量你的身体。

为测量的数字测量块涂上颜色




1
2
3
4
5
6
7
8
9
10

1
2
3
4
5
6
7
8
9
10

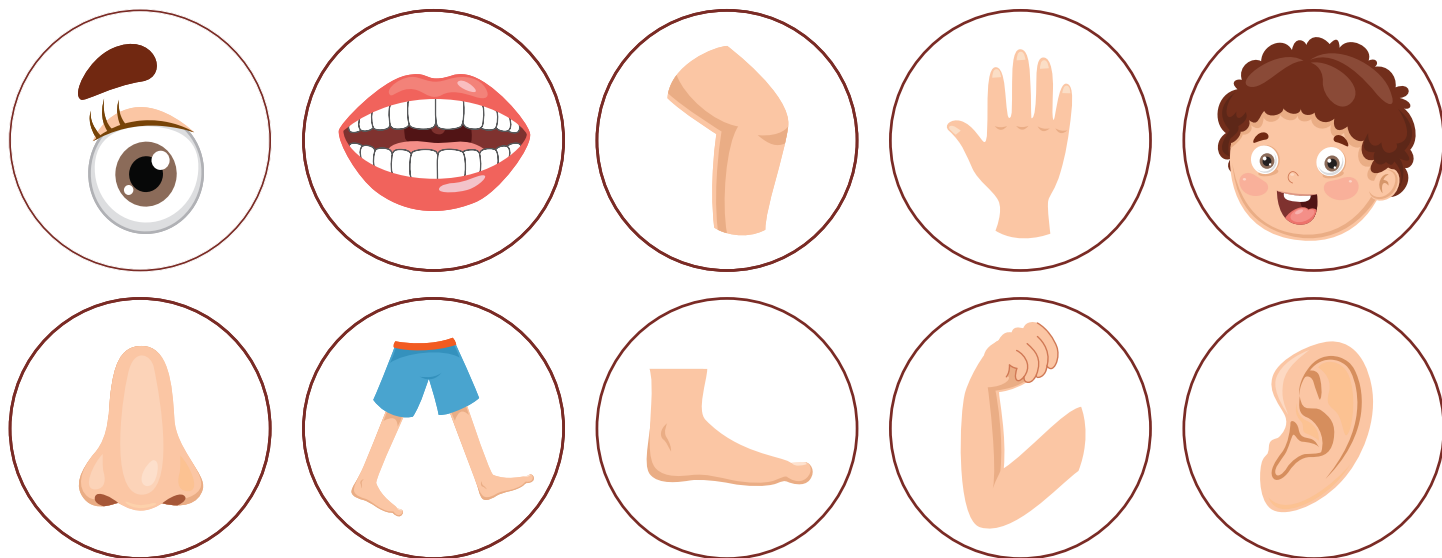
1
2
3
4
5
6
7
8
9
10


1
2
3
4
5
6
7
8
9
10

1
2
3
4
5
6
7
8
9
10

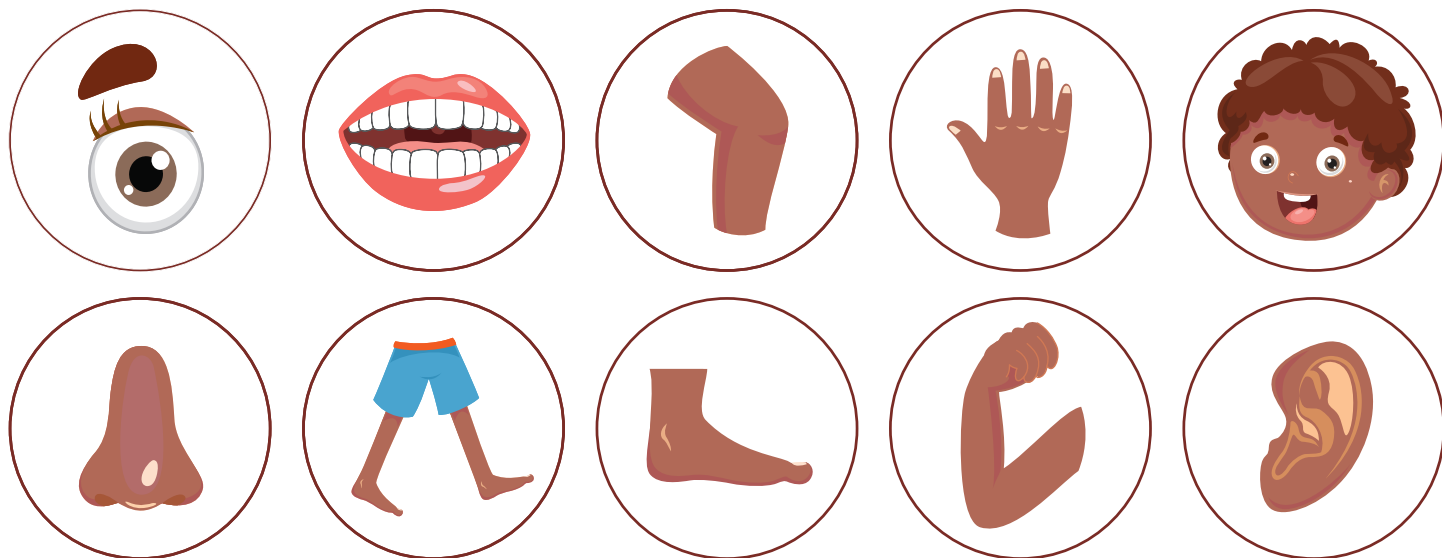


标记身体部位





标记身体部位




用棉签黏在图中骨骼处做成骨头



你需要10个棉签


用棉签黏在图中骨骼处做成骨头



你需要10个棉签

花园迷宫

帮助亚当找到夏娃



谁是谁

从图片中描述一个人，
另一个玩家必须用最少的线索猜出是谁。



手工——捏泥人

您将需要：

200克风轻黏土（每人）（或在家里做一些盐面团）

颜料和画笔

制作方法：

第一步：

将粘土滚成4个香肠形状的手臂和腿、
1个球形的头部、身体形状、
鼻子部位加小球。



第二步：

把所有的部分黏在一起，组成身体。
根据需要，可以打湿一点，
确保它们卡得很好。



第三步：

晾干。（可能要几天才能干）。




第四步：


给泥人涂上颜色，再次晾干




神就照着自己的形象造人，
乃是照着他的形象造男造女。

创世记1:27











崇拜

推荐的崇拜歌曲不是由Trueway Kids制作的，YouTube视频仅供个人使用。

God made me

<https://youtu.be/0a97A6yIG00>

The Butterfly Song

https://youtu.be/imO2NiKo_AQ

Wonderfully Made I am

<https://youtu.be/0xKBcL6vhGI>



祷告

天父（指向天），感谢你创造了我（指向自），
谢谢你让我可以用嘴（指对嘴）向你歌唱。
谢谢你赐我耳朵（指耳朵），
让我可以听到你的信息了解你。
感谢你赐我眼睛（指着眼睛），
使我能看见你奇妙的创造。奉耶稣的名，阿门！

下周

堕落（创世记3章）

如果您还没有注册我们的账号，请注册以通过电子邮件接收未来的课程。

truewaykids.com/subscribe/

