

# РѹФЬ



# Вступ

На уроці цього тижня ми дізнаємося про Руфь, яка жила за часів суддів. Її історія описана у книзі Руфі. Ось деякі ключові моменти, які ми розглянемо—

- Бог винагороджує нас, коли ми довіряємо Йому і йдемо за Ним.
- Бог вірний.
- Бог може використати важкі ситуації, щоб привести нас у краще місце.
- Ми маємо служити Богу в дрібницях.
- Бог має для нас Викупителя.

Video playlist



## Керівництво до уроку

Поговоріть про те, що таке голод. Поясніть, що Наомі та її сім'ї довелося пройти довгий шлях у пошуках їжі. Поговоріть про те, що вони потрапили в чужу країну, яка сильно відрізнялася від їх власної, і що люди там не поклонялися істинному Богу. Потім розкажіть про те, як Руфь пішла за Наомі назад до Божого народу та землі. Подумайте про те, як важко жити в чужій країні.

Виберіть країну. (Покрутіть глобус, пошукайте місіонерів, яких підтримує ваша церква, і т.д.) Після того, як вибрано країну, перегляньте кілька фотографій. Виберіть рецепт із цієї країни, приготуйте його та з'їжте разом. Обговоріть, чим відрізняються будинки, дерева, квіти тощо. Потім вкажіть на те, що, як би не відрізнялися країни, люди у всьому світі повинні вірити в Ісуса, щоб урятуватися. Разом з дитиною візьміть на себе зобов'язання молитися за свою країну протягом тижня або довше.

Поговоріть про те, як Руфь була вірна в таких дрібницях, як збирання зерна. Запитайте дитину, як би вона "виправила" світ. Весело обговоріть способи зробити людей щасливими – наприклад, дати кожному безкоштовне печиво/бісквіт. Потім вкажіть, що хоча ми не можемо це зробити для всіх у світі, ми можемо робити маленькі речі, наприклад, пригощати сусідів або друзів печивом. Нагадайте дитині про деякі дрібниці, які їй важко робити (заправляти ліжко, збирати іграшки тощо). Поговоріть про те, що дітям потрібно навчитися бути вірними у виконанні цих справ, перш ніж ви дозволите їм виконувати завдання, які потребують більшої відповідальності.

Нагадайте дитині, що Бог може використати важкі часи, щоб привести нас у краще місце. Якщо можливо, рушайте на пагорб. Підніміться на пагорб разом. Вкажіть на те, що шлях може бути довгим або важким. Коли ви підніметеся на вершину, покажіть, наскільки чудовий відкривається вид, і разом з'їжте якісь ласощі, милуючись видом, що відкривається. Поясніть, що іноді шлях може бути важким, але нагорода того варта.

Подумайте про те, що означає "викупити". Поговоріть про те, як ви "викупаете" товари в продуктовому магазині, коли платите за них ціну. Поясніть, що Ісус є Викупителем, і Він прийшов на землю, щоб заплатити за нас ціну викупу.

Помоліться разом, подякуйте Ісусу за те, що Він є викупителем, і попросіть Його врятувати людей по всьому світу.



Боаз і Руфь одружилися, і в них народився син.

Бог благословив їх та Наомі.

Всі були дуже щасливі і дякували Богові за те, що Він зробив.



# Руфь

Руфь і Наомі жили у містечку під назвою Моав. Наомі була свекрухою Руфї.

Наомі повідомила, що збирається повернутися одна до свого будинку у Віфлеємі.

Руфь відповіла, що ніколи не залишить Наомі і піде з нею.

Вона сказала: "Твій народ буде моїм народом, і твій Бог буде моїм Богом".



Коли вони прибули до Віфлеєму, вони були дуже бідні.

Наомі звеліла Руфі піти в поле і зібрати все, що лишилося.

Руфь дуже старанно працювала весь день.

Вона збирала кожну крихту їжі, яку могла знайти.



Хазяїном поля була людина на ім'я Боаз.

Він допоміг Руфі.

Він наказав своїм працівникам зібрати більше їжі для неї і Наомі.

Пізніше вони покохали одне одного.

Боаз хотів одружитися з нею, але йому довелося попросити дозволу викупити її.

# Ігри та заходи

## Залишки

Поясніть, як Руфь шукала все, що залишили працівники.

Огляньте свою кухню щодо залишків їжі, маленьких шматочків, що залишилися в пакетах і т.д. і спробуйте приготувати їжу разом із дитиною.



## Збирання в кошик

Роздрукуйте кілька картинок із зображенням пшениці та розкидайте або сховайте їх по дому. Нехай ваша дитина спробує зібрати якнайбільше таких картинок у свій кошик.

Ви можете використовувати кошик із виробу цього тижня або звичайну чашу.


## Ваучери

Пошукайте разом із дитиною в газетах та місцевих журналах ваучери та знижкові купони.

Коли ви знайдете ті, які вам сподобаються, виріжте їх разом, щоб потім використати.

Коли ви підете в магазин, щоб використовувати їх, ви можете пояснити, як їх потрібно обміняти.






# Я живу в .....



Ми любимо поїсти...



# Р

Р

Р

Р

Р



Р

уфь

Розфарбуйте слова, які починаються на літеру Р



Твій

Бог

буде

моїм

Богом

Виріжте слова нижче та приклейте їх зверху

буде


Твій

Бог

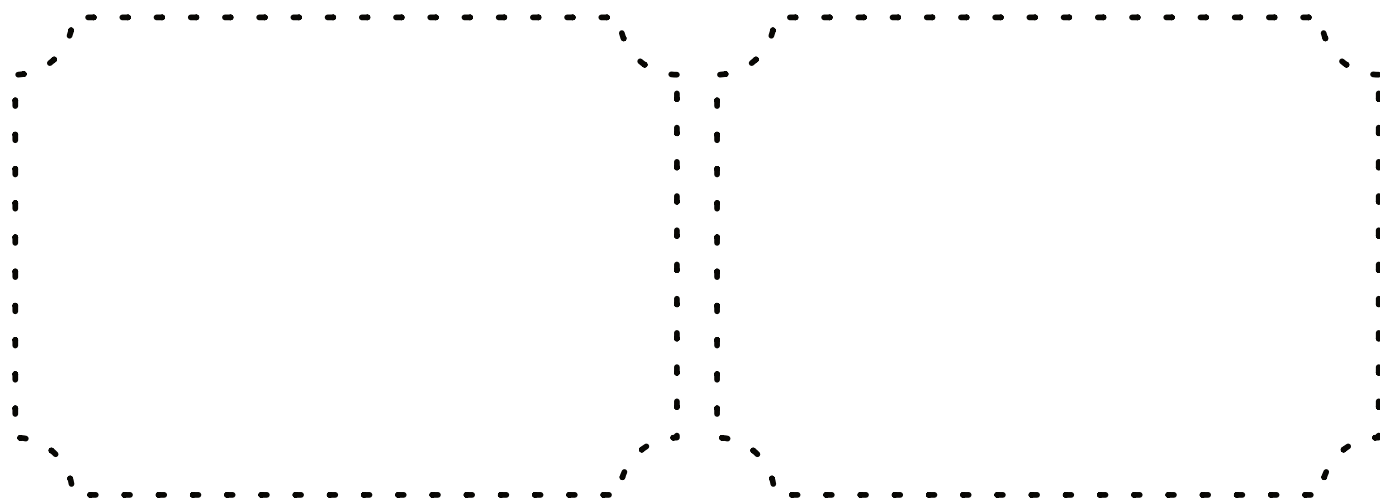
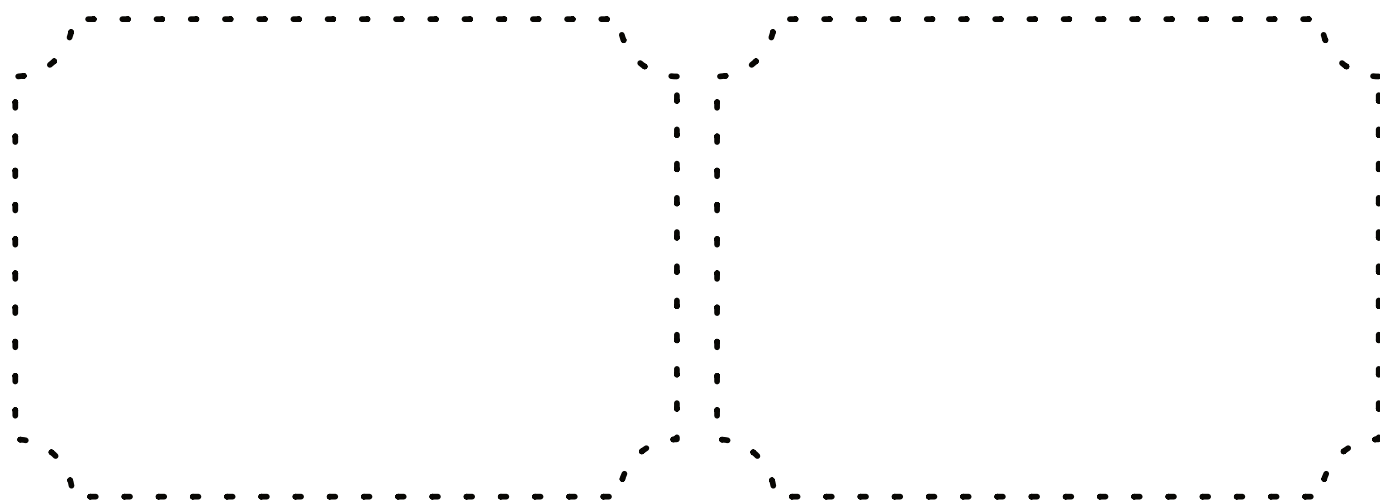
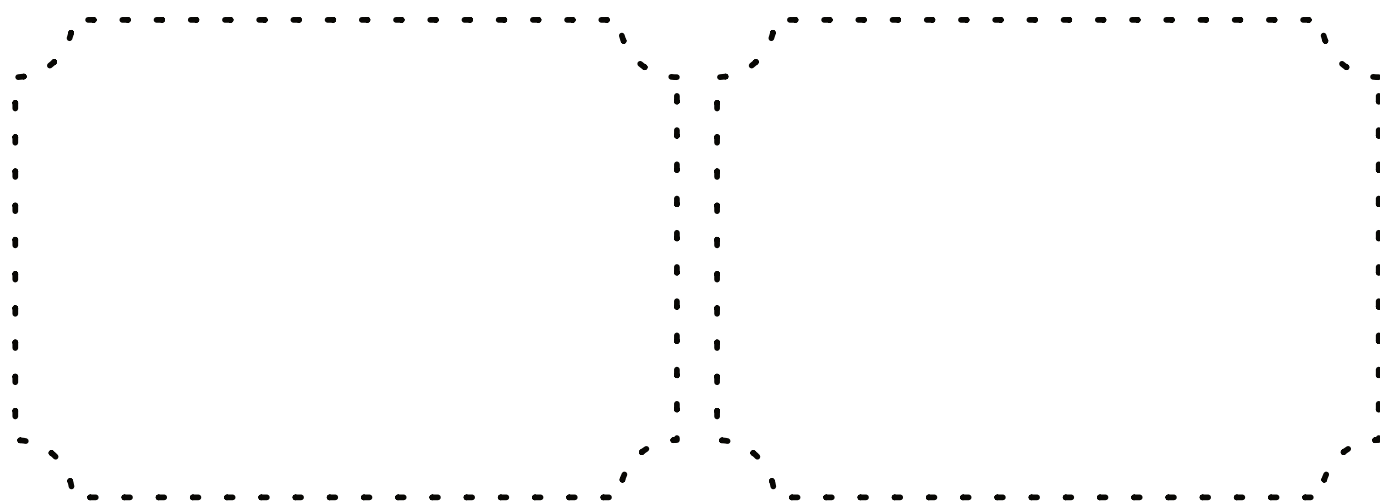
Богом

моїм

Допоможіть Наомі і Руфі повернутися в Віфлеєм



# Зробіть свої власні ваучери



# Кошик із паперових тарілок

Простий виріб у вигляді кошика.  
Використовуйте для розповіді про те, як Руфь збирала зерно. Повне відео з інструкцією також включено в плейлист.

## Що вам знадобиться:


- 2 паперові тарілки
- Клей (або скріпки)
- Ножиці
- Фарби
- Пензлик




## Що потрібно робити:




Складіть паперову тарілку вчетверо, щоб створити лінію та знайти центр.



Обведіть чашку, щоб створити коло у центрі тарілки. Проведіть лінії до кола та виріжте.



Склейте або скріпіть частини разом, щоб вийшла чаша. Якщо ви використовуєте клей, використовуйте скріпки для фіксації до висихання.



Відріжте обідок від другої паперової тарілки, щоб зробити ручку.



Приклейте або скріпіть степлером і дайте висохнути.



Коли клей висохне, розфарбуйте фарбами.

# Кошик з пшеницею

Розфарбуйте кошик та пшеницю.

Виріжте пшеницю та півколо.

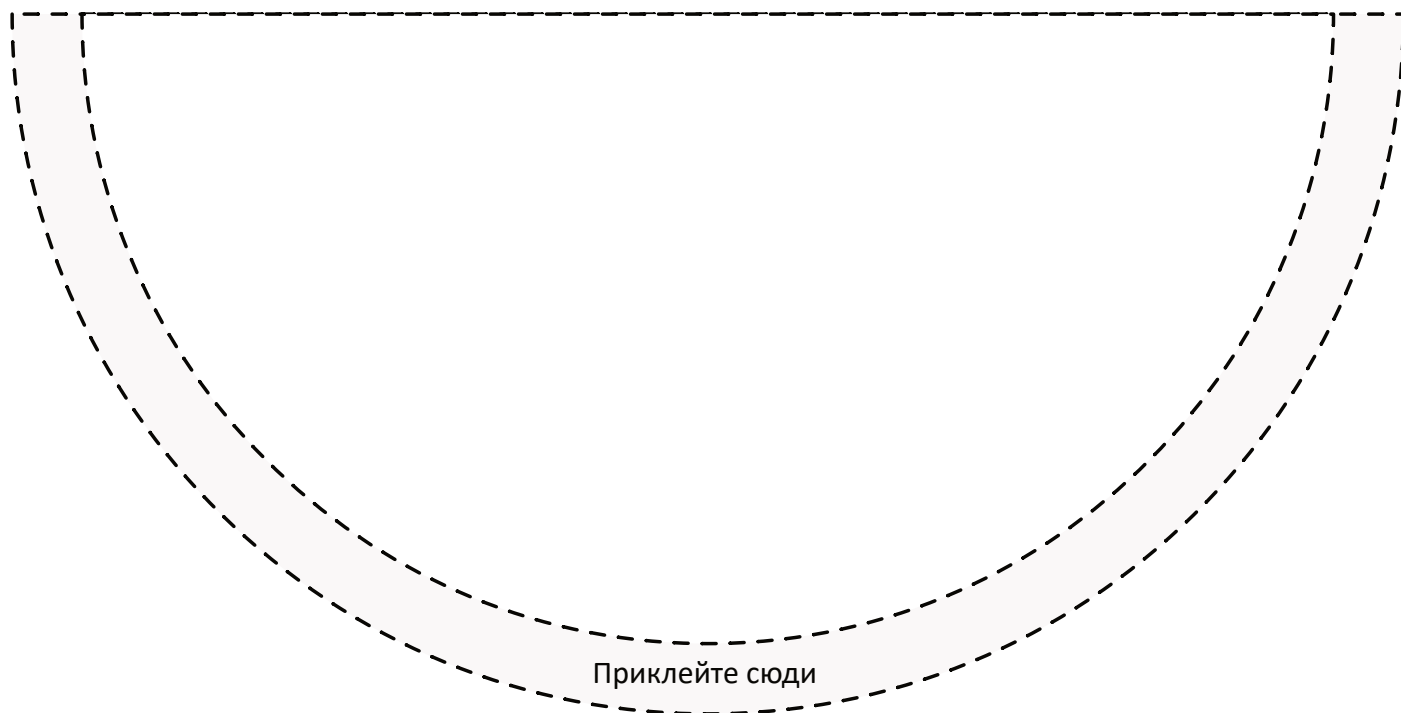
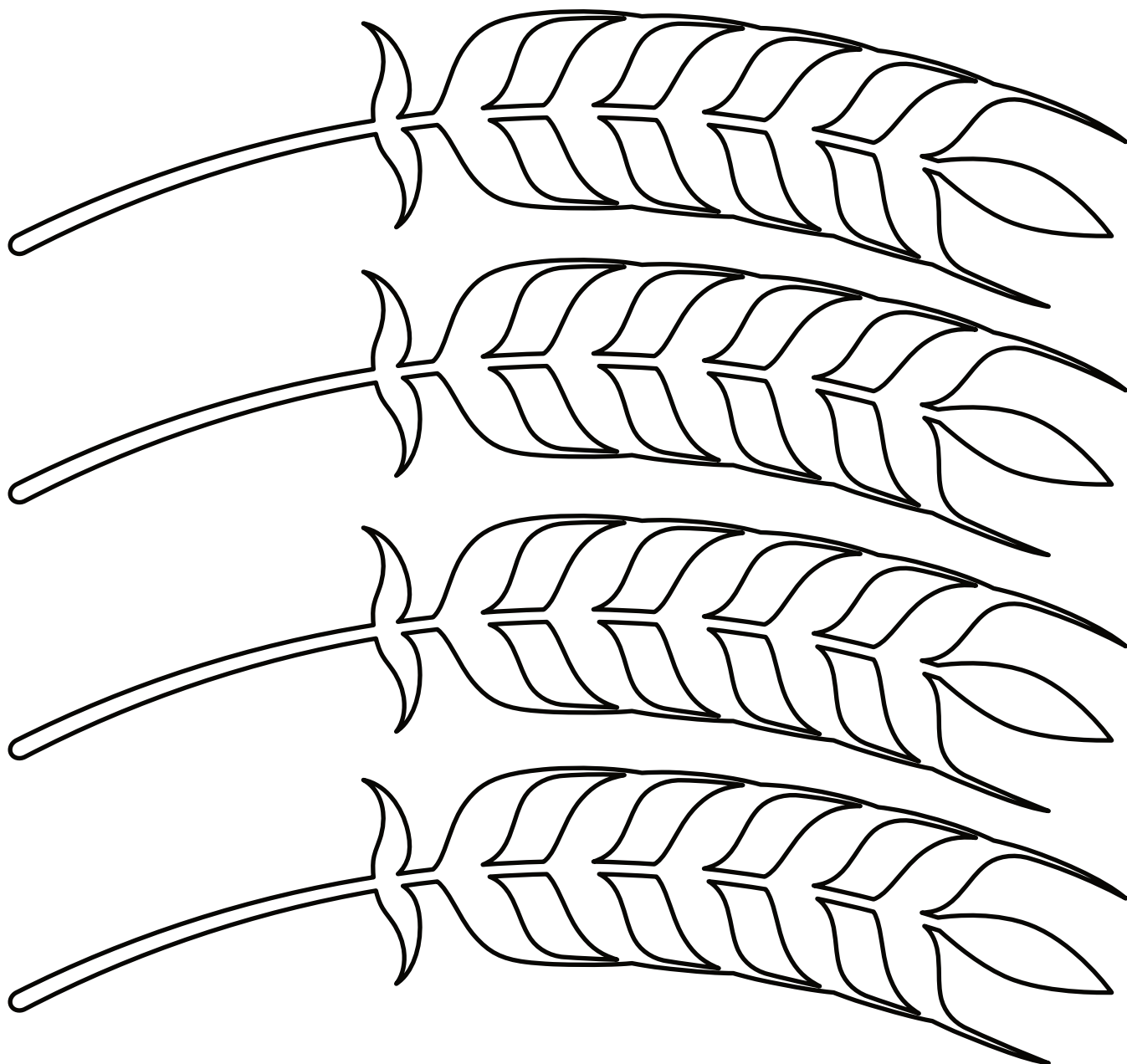
Приклейте півколо на зворотний бік кошика, щоб вийшла кишеня.

Помістіть пшеницю всередину.



<https://youtu.be/LZSztH24k5E>





Приклейте сюда





# Час богослужіння

Рекомендовані для богослужіння пісні не створені Trueway Kids.  
Запропоновані YouTube відео тільки для персонального використання.

**My Redeemer lives**

<https://youtu.be/YZ5v6SKLZtg>

**God is so good**

<https://youtu.be/eg3bvbDVUTg>

**O Taste and See**

<https://youtu.be/FJdFKYZRxcM>



## Час молитви

Дякую Богові за людей, яких Він приводить у наше життя, щоб допомогти нам.

Дякую Богові за те, що Він послав Ісуса, щоб врятувати нас і повернути до Своїї сім'ї.

На наступному тижні  
Ханна та Самуїл

Якщо ви цього ще не зробили, підпишіться, щоб отримувати наступні уроки електронною поштою.  
[truewaykids.com/subscribe/](http://truewaykids.com/subscribe/)

